

香川県感染症月報

2023 年第 6 号 (14/Jul/2023 発行)

Infectious Disease Monthly Report Kagawa

Reported by Infectious Disease Information Center Kagawa

2023 年 6 号 (2023/5/29~2023/7/2)

◆ 2023 年 6 月の発生動向(届出数)

■ 全数把握感染症の発生状況

- 1 類感染症 なし
- 2 類感染症 結核 11 件
- 3 類感染症 腸管出血性大腸菌感染症 3 件
- 4 類感染症 A型肝炎 1 件、日本紅斑熱 1 件、レジオネラ症 3 件
- 5 類感染症 アメーバ赤痢 2 件、カルバペネム耐性腸内細菌目細菌感染症 1 件、侵襲性インフルエンザ菌感染症 1 件、梅毒 22 件、百日咳 2 件

ヘルパンギーナ流行警報発令中！！

ヘルパンギーナの発生が増加しています。しっかりとうがいや手洗いをするなど感染予防に努めましょう。



■ 定点把握感染症の発生状況 ☆ 比較は定点あたりの人数による

新型コロナウイルス感染症を含む 6 月の報告患者総数は 3,496 人で、前月比 213.6%に増加した。

1. 手足口病は定点当たり 4.4 人で、前月比 880%と著増した。
2. ヘルパンギーナは定点当たり 24.5 人で、前月比 700%と著増した。
3. RS ウイルス感染症は定点当たり 12.6 人で、前月比 381%と増加が続いている。
4. 感染性胃腸炎(ウイルス)は定点当たり 34.0 人で、前月比 121%であった。

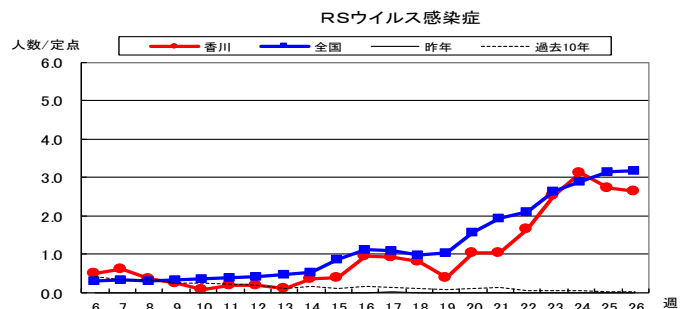
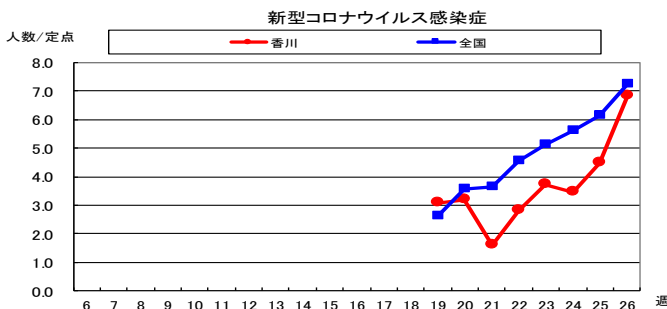
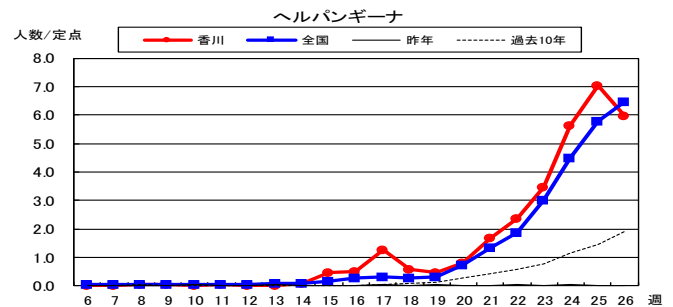
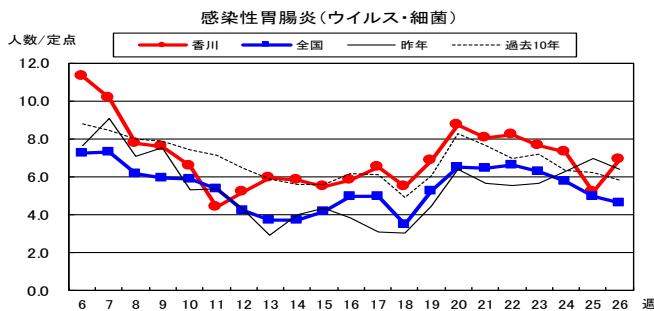
※2023 年第 19 週の感染症発生動向調査から新型コロナウイルス感染症が 5 類感染症に位置付けられ、「定点把握」が始まりました。

◆ 2023 年 6 月の上位疾患(患者定点からの法定届出疾患)

☆ 比較は定点あたりの人数による

疾患名	今月	前月	前月比	過去5か月の平均	過去10年の平均	報告の多い地区
① 感染性胃腸炎(ウイルス)	34.0 人	28.0 人	121.4%	33.6 人	30.9 人	小豆 〳 西讃 〳 中讃 〳
② ヘルパンギーナ	24.5 人	3.5 人	700.0%	1.2 人	6.9 人	中讃 〳 高松 〳 西讃 〳
③ 新型コロナウイルス感染症	21.3 人	7.8 人	273.1%	-	-	中讃 〳 西讃 〳 東讃 〳
④ RSウイルス感染症	12.6 人	3.3 人	381.8%	1.9 人	1.1 人	西讃 〳 中讃 〳 高松 〳
⑤ 手足口病	4.4 人	0.5 人	880.0%	0.2 人	11.6 人	小豆 〳 西讃 〳 高松 〳

◆ 2023 年 6 月の上位疾患の経過



◆ 2023 年 7 月の流行予測

1. 手足口病・ヘルパンギーナの流行拡大が懸念される。
2. RSウイルス感染症の流行に、引き続き注意が必要である。
3. 新型コロナウイルス感染症の増加が予想される。

香川県感染症情報 2023年6月

感染症法に基づく、県内の全数把握感染症の2023年6月分(第22週～第26週 2023年5月29日～2023年7月2日)の届出数は47件でした。

	1月	2月	3月	4月	5月	6月	7月	8月	9月	10月	11月	12月
感染症発生件数	33,545	8,368	2,612	2,115	624	47						

類型別届出数の累計は次のとおりです。

感染症の種類	届出数 6月	6月までの累 計	昨年同 期累 計	昨年1年 間累 計	全国の届出数 6月までの累 計
1類感染症	0	0	0	0	0
2類感染症	11	49	55	121	6,735
・結核	11	49	55	121	6,735
・その他	0	0	0	0	0
3類感染症	3	5	12	24	1,144
腸管出血性大腸菌感染症	3	5	12	24	1,099
O157	1	1	1	4	—
O26		0	2	3	—
その他	2	4	9	17	—
・細菌性赤痢		0	0	0	17
・その他		0	0	0	28
4類感染症	5	16	9	24	1,901
・A型肝炎	1	1	0	0	29
・ジカウイルス感染症		0	0	0	0
・重症熱性血小板減少症候群(SFTS)		3	1	1	83
・つつが虫病		0	0	1	104
・デング熱		0	0	0	34
・日本紅斑熱	1	3	3	8	144
・レジオネラ症	3	8	4	13	976
・その他		1	1	1	531
5類感染症	28	110	83	176	12,019
・アメーバ赤痢	2	4	1	2	245
・ウイルス性肝炎(A・E型を除く)		0	2	3	130
・カルバペネム耐性腸内細菌目細菌感染症	1	8	11	19	880
・急性弛緩性麻痺		0	0	0	25
・急性脳炎		2	1	3	248
・クロイツフェルト・ヤコブ病		2	1	2	76
・劇症型溶血性レンサ球菌感染症		2	8	14	417
・後天性免疫不全症候群(HIV感染症含む)		1	1	4	474
・侵襲性インフルエンザ菌感染症	(20歳未満 0)	1 (0)	3 (0)	1 (0)	249
・侵襲性髄膜炎菌感染症	(20歳未満 0)	(0)	0 (0)	0 (0)	9
・侵襲性肺炎球菌感染症	(20歳未満 0)	(2)	12 (2)	8 (4)	934
・水痘(入院例に限る。)		0	0	2	191
・梅毒	22	72	45	98	7,448
・播種性クリプトコックス症		2	2	3	91
・破傷風		0	0	0	44
・百日咳	2	2	1	6	419
・風しん		0	0	0	8
・麻しん		0	0	0	21
・その他		0	1	2	110
【参考】新型インフルエンザ等感染症		47,131	46,530	203,735	7,063,914
・新型コロナウイルス感染症		47,131	46,530	203,735	7,063,914

次の感染症情報(2023年7月分)については、県内分取りまとめ次第、情報提供いたします。

※新型コロナウイルス感染症の数字については、感染症法上の位置づけ変更前の、2023年5月7日までに届出のあった数により作成しております。